


Sistema Para el Desarrollo Integral de la Familia en el Municipio de León
Estado Analítico del Ejercicio del Presupuesto de Egresos
Clasificación por Objeto del Gasto (Capítulo y Concepto)
Del 01 de Enero al 30 de Septiembre de 2022


Concepto	Egresos					Subejercicio 6 = (3 - 4)
	Aprobado	Ampliaciones/ (Reducciones)	Modificado	Devengado	Pagado	
	1	2	3 = (1 + 2)	4	5	
Servicios Personales	116,894,170.27	1,010,191.00	117,904,361.27	82,776,783.38	82,776,783.38	35,127,577.89
Remuneraciones al Personal de Carácter Permanente	76,862,698.23	-1,150,170.57	75,712,527.66	54,161,108.93	54,161,108.93	21,551,418.73
Remuneraciones al Personal de Carácter Transitorio	0.00	0.00				0.00
Remuneraciones Adicionales y Especiales	10,632,593.61	1,090,705.29	11,723,298.90	8,644,878.43	8,644,878.43	3,078,420.47
Seguridad Social	19,434,131.97	242,356.28	19,676,488.25	12,832,600.46	12,832,600.46	6,843,887.79
Otras Prestaciones Sociales y Económicas	9,964,746.46	827,300.00	10,792,046.46	7,138,195.56	7,138,195.56	3,653,850.90
Previsiones	0.00	0.00	0.00	0.00	0.00	0.00
Pago de Estímulos a Servidores Públicos	0.00	0.00	0.00	0.00	0.00	0.00
Materiales Y Suministros	5,047,787.55	3,524,595.70	8,572,383.25	4,554,246.80	4,545,783.12	4,018,136.45
Materiales de Administración, Emisión de Documentos y Artículos Oficiales	1,388,603.78	1,284,098.91	2,672,702.67	1,150,034.06	1,150,034.06	1,522,668.61
Alimentos y Utensilios	1,063,999.88	1,271,691.91	2,335,691.79	1,347,332.99	1,347,332.99	988,358.80
Materias Primas y Materiales de Producción y Comercialización	0.00	3,800.00	3,800.00	2,884.02	2,884.02	915.98
Materiales y Artículos de Construcción y de Reparación	532,122.44	693,709.63	1,225,832.07	715,038.41	714,285.41	510,793.66
Productos Químicos, Farmacéuticos y de Laboratorio	402,876.96	-78,051.65	324,825.31	119,059.22	119,059.22	205,766.09
Combustibles, Lubricantes y Aditivos	1,402,080.57	294,312.23	1,696,392.80	981,412.70	973,702.02	714,980.10
Vestuario, Blancos, Prendas de Protección y Artículos Deportivos	57,919.41	-14,266.96	43,652.45	33,102.02	33,102.02	10,550.43
Materiales y Suministros Para Seguridad		0.00				0.00
Herramientas, Refacciones y Accesorios Menores	200,184.53	69,301.63	269,486.16	205,383.38	205,383.38	64,102.78
Servicios Generales	14,341,700.18	3,395,011.54	17,736,711.72	10,703,992.43	10,702,355.21	7,032,719.29
Servicios Básicos	1,572,699.67	313,589.57	1,886,289.24	1,400,966.89	1,400,916.89	485,322.35
Servicios de Arrendamiento	54,999.95	300.00	55,299.95	47,398.60	47,398.60	7,901.35
Servicios Profesionales, Científicos, Técnicos y Otros Servicios	6,583,999.84	1,959,246.56	8,543,246.40	4,345,141.96	4,345,141.96	4,198,104.44
Servicios Financieros, Bancarios y Comerciales	343,999.94	142,075.88	486,075.82	132,624.51	132,624.51	353,451.31
Servicios de Instalación, Reparación, Mantenimiento y Conservación	1,517,999.52	1,348,446.81	2,866,446.33	1,935,922.20	1,935,922.20	930,524.13
Servicios de Comunicación Social y Publicidad.	309,999.93	-246,318.01	63,681.92	0.00	0.00	63,681.92
Servicios de Traslado y Viáticos	249,999.87	28,354.86	278,354.73	244,208.01	244,208.01	34,146.72
Servicios Oficiales	952,999.94	376,442.85	1,329,442.79	822,340.86	820,907.64	507,101.93
Otros Servicios Generales	2,755,001.52	-527,126.98	2,227,874.54	1,775,389.40	1,775,235.40	452,485.14
Transferencias, Asignaciones, Subsidios Y Otras Ayudas	5,470,000.00	5,425,238.20	10,895,238.20	4,554,625.21	4,520,199.31	6,340,612.99
Transferencias Internas y Asignaciones al Sector Público	0.00	0.00	0.00	0.00	0.00	0.00
Transferencias al Resto del Sector Público	0.00	150,000.00	150,000.00	150,000.00	150,000.00	0.00
Subsidios y Subvenciones	0.00	0.00	0.00	0.00	0.00	0.00
Ayudas Sociales	5,470,000.00	5,275,238.20	10,745,238.20	4,404,625.21	4,370,199.31	6,340,612.99
Pensiones y Jubilaciones	0.00	0.00	0.00	0.00	0.00	0.00
Transferencias a Fideicomisos, Mandatos y Otros Análogos	0.00	0.00	0.00	0.00	0.00	0.00
Transferencias a la Seguridad Social	0.00	0.00	0.00	0.00	0.00	0.00
Donativos	0.00	0.00	0.00	0.00	0.00	0.00
Transferencias al Exterior	0.00	0.00	0.00	0.00	0.00	0.00
Bienes Muebles, Inmuebles E Intangibles	1,019,000.00	3,490,888.54	4,509,888.54	3,092,763.78	3,092,763.78	1,417,124.76
Mobiliario y Equipo de Administración	19,000.00	1,522,371.59	1,541,371.59	1,534,681.78	1,534,681.78	6,689.81
Mobiliario y Equipo Educativo y Recreativo	0.00	0.00	0.00	0.00	0.00	0.00
Equipo e Instrumental Médico y de Laboratorio	0.00	7,916.95	7,916.95	7,482.00	7,482.00	434.95
Vehículos y Equipo de Transporte	1,000,000.00	1,960,600.00	2,960,600.00	1,550,600.00	1,550,600.00	1,410,000.00
Equipo de Defensa y Seguridad	0.00	0.00	0.00	0.00	0.00	0.00
Maquinaria, Otros Equipos y Herramientas	0.00	0.00	0.00	0.00	0.00	0.00
Activos Biológicos	0.00	0.00	0.00	0.00	0.00	0.00
Bienes Inmuebles	0.00	0.00	0.00	0.00	0.00	0.00
Activos Intangibles	0.00	0.00	0.00	0.00	0.00	0.00
Inversión Pública		1,162,354.44	1,162,354.44	1,162,354.44	1,162,354.44	0.00
Obra Pública en Bienes de Dominio Público		1,162,354.44	1,162,354.44	1,162,354.44	1,162,354.44	0.00

Jir *mb*

Obra Pública en Bienes Propios						0.00
Proyectos Productivos y Acciones de Fomento						
Inversiones Financieras Y Otras Provisiones						
Inversiones Para el Fomento de Actividades Productivas.						
Acciones y Participaciones de Capital						
Compra de Títulos y Valores						
Concesión de Préstamos						
Inversiones en Fideicomisos, Mandatos y Otros Análogos						
Otras Inversiones Financieras						
Provisiones para Contingencias y Otras Erogaciones Especiales						
Participaciones Y Aportaciones						
Participaciones						
Aportaciones						
Convenios						
Deuda Pública						
Amortización de la Deuda Pública						
Intereses de la Deuda Pública						
Comisiones de la Deuda Pública						
Gastos de la Deuda Pública						
Costo por Coberturas						
Apoyos Financieros						
Adeudos de Ejercicios Fiscales Anteriores (Adefas)						
Total del Gasto	142,772,658.00	18,008,279.42	160,780,937.42	106,844,766.04	106,800,239.24	53,936,171.38


 Directora General
 Lic. Liz Alejandra Esparza Flores


 Directora Administrativa
 C.P. M. Dolores Hernández Ramírez


 Coord. De Presupuesto
 I.I. Mauricio Escobedo Barco

Sistema Para el Desarrollo Integral de la Familia en el Municipio de León, Gto
Estado Analítico del Ejercicio del Presupuesto de Egresos
Clasificación Económica (por Tipo de Gasto)
Del 01 de Enero al 30 de Septiembre de 2022

Concepto	Egresos					Subejercicio
	Aprobado	Ampliaciones/ (Reducciones)	Modificado	Devengado	Pagado	
	1	2	3 = (1 + 2)	4	5	
Gasto Corriente	142,772,658.00	18,008,279.42	160,780,937.42	106,844,766.04	106,800,239.24	53,936,171.38
Gasto de Capital						
Amortización de la Deuda y Disminución de Pasivos						
Pensiones y Jubilaciones						
Participaciones						
Total del Gasto	142,772,658.00	18,008,279.42	160,780,937.42	106,844,766.04	106,800,239.24	53,936,171.38



Directora General
 Lic. Liz Alejandra Esparza Flores



Directora Administrativa
 C.P. M. Dolores Hernández Ramírez



Coord. De Presupuesto
 I.I Mauricio Escobedo Barco

Sistema Para el Desarrollo Integral de la Familia en el Municipio de León, Gto
Estado Analítico del Ejercicio del Presupuesto de Egresos
Clasificación Administrativa
Del 01 de Enero al 30 de Septiembre de 2022


Concepto	Egresos					Subejercicio
	Aprobado	Ampliaciones/ (Reducciones)	Modificado	Devengado	Pagado	
	1	2	3 = (1 + 2)	4	5	
Dependencia o Unidad Administrativa 1 Dependencia o Unidad Administrativa 2 Dependencia o Unidad Administrativa 3 Dependencia o Unidad Administrativa 4 Dependencia o Unidad Administrativa 6 Dependencia o Unidad Administrativa 7 Dependencia o Unidad Administrativa 8 Dependencia o Unidad Administrativa xx	142,772,658.00	18,008,279.42	160,780,937.42	106,844,766.04	106,800,239.24	53,936,171.38
Total del Gasto	142,772,658.00	18,008,279.42	160,780,937.42	106,844,766.04	106,800,239.24	53,936,171.38


Gobierno (Federal/Estatal/Municipal) de Guanajuato
Estado Analítico del Ejercicio del Presupuesto de Egresos
Clasificación Administrativa
Del 01 de Enero al 30 de Septiembre de 2022


Concepto	Egresos					Subejercicio
	Aprobado	Ampliaciones/ (Reducciones)	Modificado	Devengado	Pagado	
	1	2	3 = (1 + 2)	4	5	
Poder Ejecutivo Poder Legislativo Poder Judicial Órganos Autónomos						
Total del Gasto						

Sector Paraestatal del Gobierno (Federal/Estatal/Municipal) de Guanajuato
Estado Analítico del Ejercicio del Presupuesto de Egresos
Clasificación Administrativa
Del 01 de Enero al 30 de Septiembre de 2022

Concepto	Egresos					Subejercicio
	Aprobado	Ampliaciones/ (Reducciones)	Modificado	Devengado	Pagado	
	1	2	3 = (1 + 2)	4	5	
Entidades Paraestatales y Fideicomisos No Empresariales y No Financieros Instituciones Públicas de la Seguridad Social Entidades Paraestatales Empresariales No Financieras con Participación Estatal Mayoritaria Fideicomisos Empresariales No Financieros con Participación Estatal Mayoritaria Entidades Paraestatales Empresariales Financieras Monetarias con Participación Estatal Mayoritaria Entidades Paraestatales Financieras No Monetarias con Participación Estatal Mayoritaria Fideicomisos Financieros Públicos con Participación Estatal Mayoritaria						
Total del Gasto						



 Directora General
 Lic. Liz Alejandra Esparza Flores


 Directora Administrativa
 C.P. M. Dolores Hernández Ramírez



 Coord. De Presupuesto
 I.I. Mauricio Escobedo Barco

Sistema Para el Desarrollo Integral de la Familia en el Municipio de León, Gto
Estado Analítico del Ejercicio del Presupuesto de Egresos
Clasificación Funcional (Finalidad y Función)
Del 01 de Enero al 30 de Septiembre de 2022

Concepto	Egresos					Subejercicio 6 = (3 - 4)
	Aprobado	Ampliaciones/ (Reducciones)	Modificado	Devengado	Pagado	
	1	2	3 = (1 + 2)	4	5	
Gobierno Legislación Justicia Coordinación de la Política de Gobierno Relaciones Exteriores Asuntos Financieros y Hacendarios Seguridad Nacional Asuntos de Orden Público y de Seguridad Interior Otros Servicios Generales						
Desarrollo Social Protección Ambiental Vivienda y Servicios a la Comunidad Salud Recreación, Cultura y Otras Manifestaciones Sociales Educación Protección Social Otros Asuntos Sociales	142,772,658.00	18,008,279.42	160,780,937.42	106,844,766.04	106,800,239.24	53,936,171.38
Desarrollo Económico Asuntos Económicos, Comerciales y Laborales en General Agropecuaria, Silvicultura, Pesca y Caza Combustibles y Energía Minería, Manufacturas y Construcción Transporte Comunicaciones Turismo Ciencia, Tecnología e Innovación Otras Industrias y Otros Asuntos Económicos						
Otras no Clasificadas en Funciones Anteriores Transacciones de la Deuda Pública / Costo Financiero de la Deuda Transferencias, Participaciones y Aportaciones Entre Diferentes Niveles y Ordenes de Gobierno Saneamiento del Sistema Financiero Adeudos de Ejercicios Fiscales Anteriores						
Total del Gasto	142,772,658.00	18,008,279.42	160,780,937.42	106,844,766.04	106,800,239.24	53,936,171.38


 Directora General
 Lic. Liz Alejandra Esparza Flores


 Directora Administrativa
 C.P. M. Dolores Hernández Ramírez


 Coord. De Presupuesto
 I.I. Mauricio Escobedo Barco